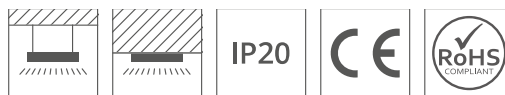



Profil PDS-ZMG

Ref. A01418

Ref. arch C1418



- Versteckte Lichtquelle
- Breite Palette an Zubehör
- Glatte Profilwände

ZWECK DES PRODUKTS

- Hauptbeleuchtung und dekorative Beleuchtung

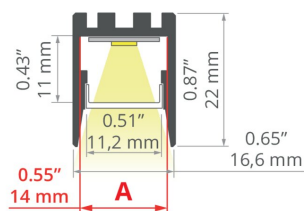
INSTALLATION

- an der Oberfläche oder aufgehängt, mit speziellem Zubehör
- einfach zu Strängen und Systemen kombinierbar

ZUSÄTZLICHE INFORMATION

- der Einbau der Abdeckung in den Hohlraum reduziert den Blendeffekt
- Standardlängen von Kluś Profilen und Abdeckungen: 1000mm (Toleranz $\pm 1,5$ mm) und 2005mm / 3010mm (Toleranz +5mm); für ausgewählte Abdeckungen 6050mm, 10050mm (Toleranz +5mm)
- Bei der Auswahl einer nicht standardmäßigen Länge der Profile / Abdeckungen sollten Sie den Zuschnittservice bei KLUŚ dazuwählen

TECHNISCHE ZEICHNUNG





TECHNISCHE SPEZIFIKATIONEN

Material	Aluminium
Mögliche IP der Leuchte	20
Mögliche Formen der Leuchte	rechteckiger
Profilquerschnitt	rechteckiger
Breite	16.6 mm
Höhe	22 mm
LED-Klebebreite A	14 mm
Anzahl LED-Streifen A (8 mm breit)	1
Lichtlinienfähig	ja
Gebäudetyp	Wohngebäude, Kommerzielles Gebäude, HoReCa-Anlage
Einrichtungszone	Büro, lobby / foyer, Konferenzraum, Verkehrswege
Möglichkeit der einfachen Verbindung zu Strängen	ja
Kabelführung von unten	ja

Farbe	Länge	Ref
■ silbern eloxiert	1000 mm	A01418A_1 C1418ANODA_1
	2005 mm	A01418A_2 C1418ANODA_2
	3010 mm	A01418A_3 C1418ANODA_3
■ schwarz eloxiert	1000 mm	A01418A07_1 C1418K7_1
	2005 mm	A01418A07_2 C1418K7_2
	3010 mm	A01418A07_3 C1418K7_3

BEISPIELPROJEKTE



PASSENDES ZUBEHÖR > ABDECKUNGEN

NAME	MATERIAL	LICHTDURCHLÄSSIGKEIT	FARBE	REF.
LENSO NEU	PC	46.6 %	transparente	B17112T 17112
LIGER	PC	70 %	<input type="checkbox"/> milchige	B17037M 17037
		32 %	<input checked="" type="checkbox"/> schwarz	B17037C 17040
KA-COM	PVC	70 %	<input type="checkbox"/> milchige	B17179M 17179
		93 %	transparente	B17179T 17180
HS	PC	73 %	<input type="checkbox"/> milchige	B17208M 1369
		94 %	transparente	B17208T 1370
KA-PRO	PC	67 %	<input type="checkbox"/> milchige	B17064M 17064
		94 %	transparente	B17064T 17065
KA	PC	63 %	<input type="checkbox"/> milchige	B17035M 17035
		91 %	transparente	B17035T 17036

PASSENDES ZUBEHÖR > ENDKAPPEN

NAME	MATERIAL	FARBE	REF.
PDS-G	ABS	grau	C24330C02 24330
		<input checked="" type="checkbox"/> schwarz	C24320C07 24320

PASSENDES ZUBEHÖR > ANDERE > AUFHÄNGUNGS- UND BEFESTIGUNGSSÄTZE

Profil PDS-ZMG

Ref. A01418

Ref. arch C1418



BEFESTIGUNG SET

W1

C28203N00
Ref. arch 42602



BEFESTIGUNG SET

W2

C28204N00
Ref. arch 42603



BEFESTIGUNG SET

W6

C28205N00
Ref. arch 42604



BEFESTIGUNG SET

RG-1

C28230P00, C28230P01,
C28230L10, C28230L07
Ref. arch 42647NI, 42647GSS,
42647L9010, 42647L9005



BEFESTIGUNG SET

RD-1

C28231
Ref. arch 42658NI, 42658GSS,
42658L9005, 42658L9010



BEFESTIGUNG SET

RD-2

C28232P00, C28232P01,
C28232L10, C28232L07
Ref. arch 42653NI, 42653GSS,
42653L9010, 42653L9005



BEFESTIGUNG SET

RD-3

C28233P00, C28233P01,
C28233L10, C28233L07
Ref. arch 42659NI, 42659GSS,
42659L9010, 42659L9005

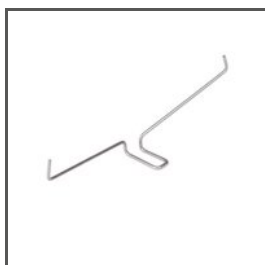


BEFESTIGUNG SET

RD-4

C28234P00, C28234P01,
C28234L10, C28234L07
Ref. arch 42657NI, 42657GSS,
42657L9010, 42657L9005

PASSENDES ZUBEHÖR > ANDERE > OBERFLÄCHENFEDERN



FEDER

GP

C24500N00
Ref. arch 00293

PASSENDES ZUBEHÖR > ANDERE > SONSTIGE



KABELVERSCHRAUBUNG

6x1,2

C24517C07
Ref. arch 00802



KABELVERSCHRAUBUNG

6,4x3

C42264C07
Ref. arch 42264


PASSENDES ZUBEHÖR > ANDERE > STANDARD-BEFESTIGUNGEN UND -KÖPFE FÜR PROFILE



KOPF
BZP
C28113N00
Ref. arch 42213



BEFESTIGUNG
FI-8-LIN-ZM
C28170N00, C28170L10,
C28170L07
Ref. arch 42285, 42285L9010,
42285L9005



BEFESTIGUNG
UCHO-ZM
C28192N00, C28192L07
Ref. arch 42512, 42525



BEFESTIGUNG
FI-8-PRET-ZM
C28189
Ref. arch 42347

PASSENDES ZUBEHÖR > ANDERE > VERBINDUNGSSTÜCKE



VERBINDUNGSSTÜCK
ZM-60
C28243N00
Ref. arch 42736